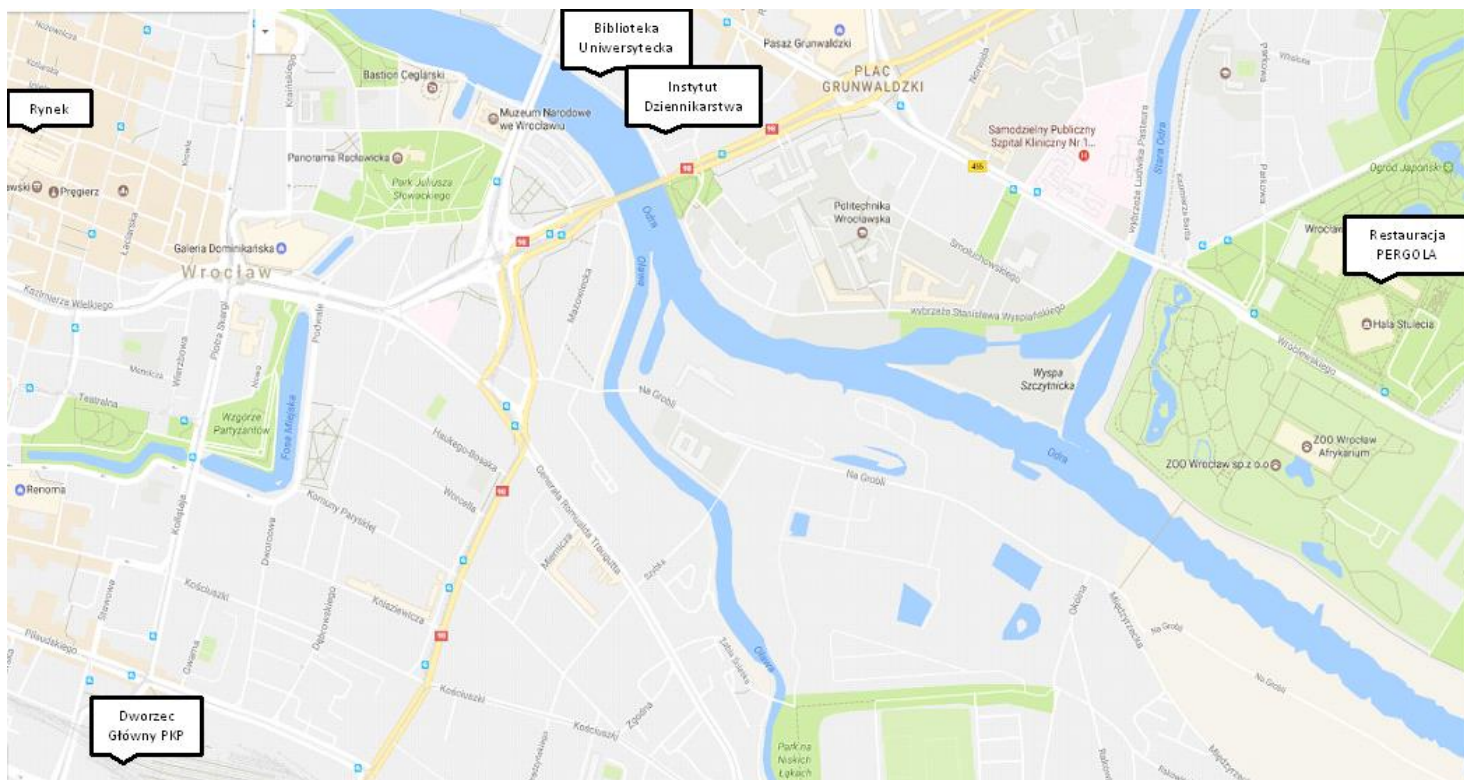


DZIEŃ 1 KONFERENCJI JUBILEUSZOWEJ PTKS – 25.04.2017r.



Biblioteka Główna Uniwersytetu Wrocławskiego

Dojazd z Dworca Głównego PKP: (w nawiasie nazwy przystanków docelowych):

Tramwaje:

2 (przystanek Katedra)

<http://www.wroclaw.pl/przystanek-dworzec-glowny-linia-2-kierunek-biskupin-slupek-10268>

0L (przystanek Most Grunwaldzki)

<http://www.wroclaw.pl/przystanek-dworzec-glowny-linia-0l-kierunek-dworzec-nadodrze-slupek-10268>

Autobusy:

N (przystanek Katedra)

<http://www.wroclaw.pl/przystanek-dworzec-glowny-linia-n-kierunek-litewska-petla-slupek-120268>

145 (przystanek Most Grunwaldzki)

<http://www.wroclaw.pl/przystanek-dworzec-glowny-linia-145-kierunek-sepolno-slupek-120268>

146 (przystanek Most Grunwaldzki)

<http://www.wroclaw.pl/przystanek-dworzec-glowny-linia-146-kierunek-bartoszowice-petla-slupek-120268>

Dojazd z przystanku RYNEK: (w nawiasie nazwy przystanków docelowych):

Tramwaje:

10 (przystanek Katedra)

<http://www.wroclaw.pl/przystanek-rynek-linia-10-kierunek-biskupin-slupek-10004>

33 (przystanek Most Grunwaldzki)

<http://www.wroclaw.pl/przystanek-rynek-linia-33-kierunek-stadion-olimpijski-slupek-10004>

Restauracja PERGOLA/ HALA STULECIA

Dojazd z przystanku RYNEK:

Tramwaje:

10 (przystanek Katedra)

<http://www.wroclaw.pl/przystanek-rynek-linia-10-kierunek-biskupin-slupek-10004>

Dojazd z przystanku PL. GRUNWALDZKI / RONDO REGANA:

Tramwaje: (przystanek HALA STULECIA)

10 <http://www.wroclaw.pl/przystanek-pl-grunwaldzki-linia-10-kierunek-biskupin-slupek-20815>

4 <http://www.wroclaw.pl/przystanek-pl-grunwaldzki-linia-4-kierunek-biskupin-slupek-20815>

DZIEŃ 2 KONFERENCJI JUBILEUSZOWEJ PTKS – 26.04.2017 r.

Poniżej prezentujemy Państwu plan kampusu WNS. Są na nim zaznaczone przystanki autobusowe, na których zatrzymuje się komunikacja miejska, dzięki której mogą Państwo do nas dotrzeć. Konferencja będzie się odbywała w Instytucie Politologii.



Uniwersytet
Wrocławski

PLAN KAMPUSU

Wydział Nauk Społecznych/Faculty of Social Sciences



1	Instytut Politologii Institute of Political Science
2	Instytut Studiów Międzynarodowych Institute of International Studies
3	Instytut Filozofii Institute of Philosophy
4	Instytut Socjologii Institute of Sociology
5	Katedra Logiki i Metodologii Nauk Department of Logic and Methodology of Science
6	Katedra Studiów Europejskich Department of European Studies
7	Biblioteka Wydziału Nauk Społecznych Library of Faculty of Social Sciences
8	Instytut Archeologii Wydziału Nauk Historycznych i Pedagogicznych Uniwersytetu Wrocławskiego Institute of Archaeology of Faculty of Historical and Pedagogical Sciences
A	Dziekan Wydziału Nauk Społecznych Dean of Faculty of Social Sciences
B	Dziedkanat Wydziału Nauk Społecznych Dean's Office
C	Sekretariat Studiów Doktoranckich Office of Doctoral Studies
	Bar/ Canteen
	Usługi ksero Copying Services
	Parking



Wydział Nauk Społecznych Uniwersytetu Wrocławskiego
51-149 Wrocław, ul. Koszarowa 3

Wjazd →

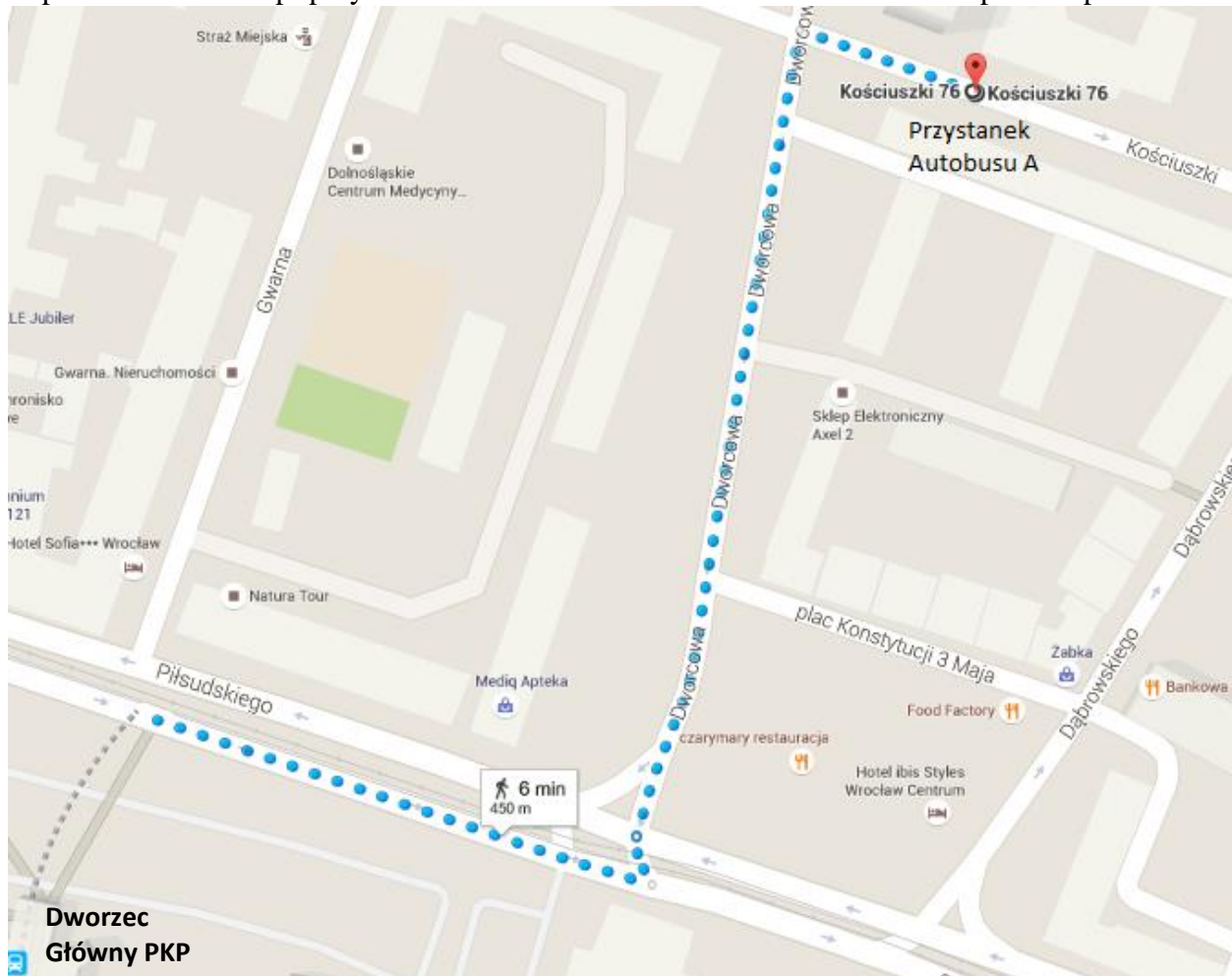
Wjazd →

Dojazd z Dworca Głównego PKP:

Autobusy:

A (odjeżdża z przystanku DWORCOWA, z ul. Kościuszki; wysiąść należy na przystanku KOSZAROWA UNIWERSYTET)

<http://www.wroclaw.pl/przystanek-dworcowa-linia-a-kierunek-koszarowa-szpital-slupek-20334>



Tramwaje

11 (Przystanek KROMERA – przesiadka na autobus 116 lub A)

<http://www.wroclaw.pl/przystanek-dworzec-gl-pkp-linia-11-kierunek-kromera-slupek-10268>

- Rozkład linii A z przystanku KROMERA:

<http://www.wroclaw.pl/przystanek-kromera-linia-a-kierunek-koszarowa-szpital-slupek-24112>

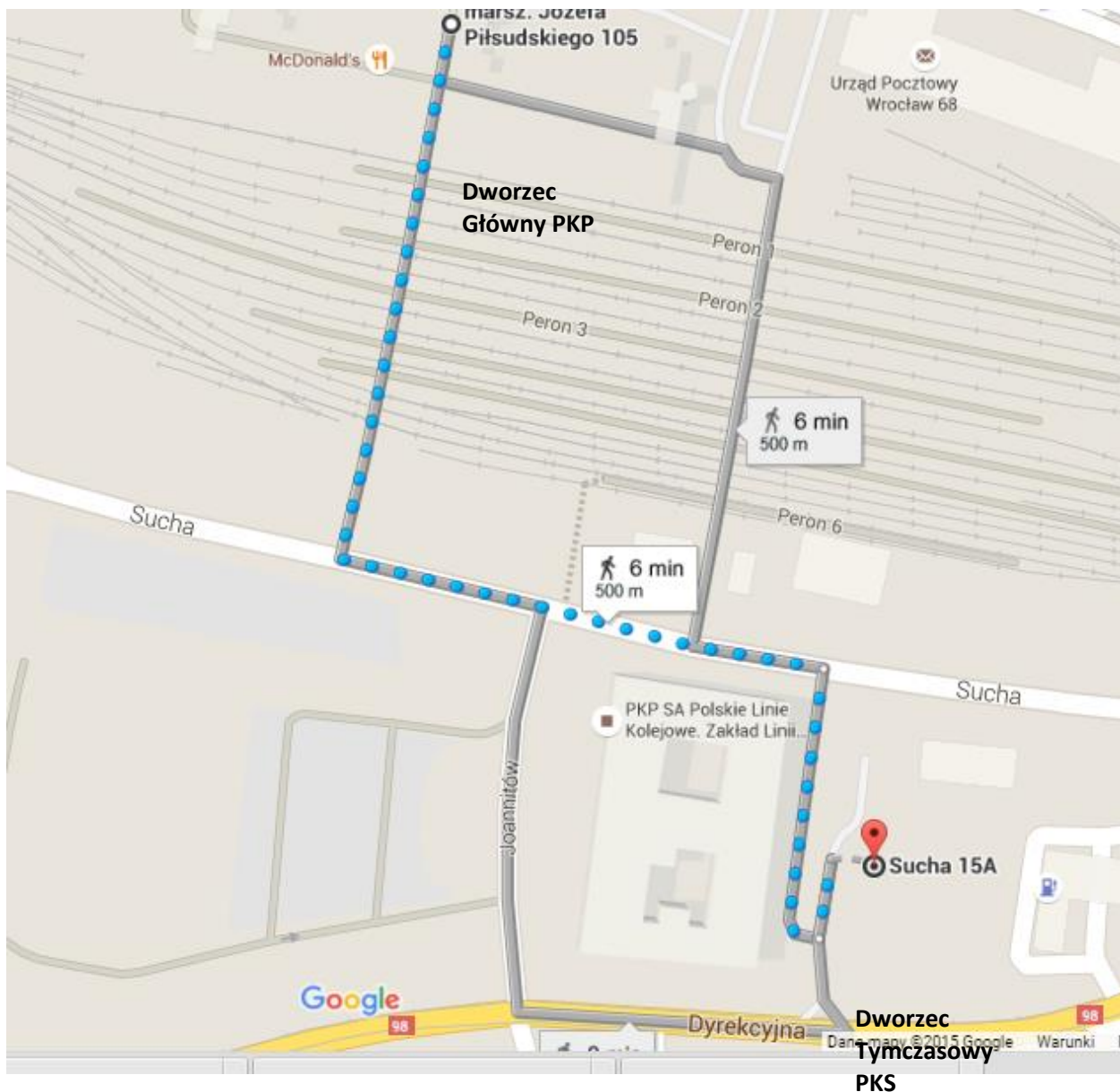
(należy wysiąść na przystanku KOSZAROWA UNIWERSYTET)

- Rozkład linii 116 z przystanku KROMERA:

<http://www.wroclaw.pl/przystanek-kromera-linia-116-kierunek-soltysowice-slupek-24112>

(należy wysiąść na przystanku KOSZAROWA)

Dla osób, które chciałyby się dostać na naszą konferencję autobusem (również Polskim Busem), to pragniemy przypomnieć, że Dworzec Główny PKS jest teraz w przebudowie, a przyjazdy i odjazdy zostały przeniesione na dworzec tymczasowy. W tym przypadku również polecamy skorzystanie ze środków transportu zaproponowanych powyżej. Poniżej prezentujemy jak dostać się z dworca tymczasowego do Dworca Głównego PKP.



Dojazd z okolic Rynku:

Tramwaje:

11 (odjeżdża z przystanku GALERIA DOMINIKAŃSKA, przystanek docelowy: KROMERA, później możliwość przesiadki w autobus 116 lub A – patrz wyżej)

<http://www.wroclaw.pl/przystanek-galeria-dominikanska-linia-11-kierunek-kromera-slupek-10021>

23 (odjeżdża z przystanku GALERIA DOMINIKAŃSKA, przystanek docelowy: KROMERA, później możliwość przesiadki w autobus 116 lub A – patrz wyżej)

<http://www.wroclaw.pl/przystanek-galeria-dominikanska-linia-23-kierunek-kromera-slupek-10021>

6 (odjeżdża z przystanku OŁAWSKA, przystanek docelowy: KROMERA, później możliwość przesiadki w autobus 116 lub A – patrz wyżej)

<http://www.wroclaw.pl/przystanek-olawska-linia-6-kierunek-kowale-slupek-10011>

Dojazd z PLACU GRUNWALDZKIEGO:

Autobusy:

116 (odjeżdża z przystanku zlokalizowanego przy budynku Grunwaldzki Center, przystanek docelowy KOSZAROWA)

<http://www.wroclaw.pl/przystanek-pl-grunwaldzki-linia-116-kierunek-soltysowice-slupek-20921>